


## پنل LED توکار LED مربع ۶۰x۶۰ (مدل لادن)



A+



تعداد در کارتن (عدد)	عرض (mm)	طول (mm)	ضخامت (mm)	زاویه تابش (deg)	شدت نور (cd)	شار نوری (lm)	رنگ نور	تکنولوژی (LED)	مصرف انرژی (Wh)	توان (W)	نوع چراغ
۵	۵۹۵	۵۹۵	۹	۱۱۰	> ۱۵۰۰	۴۲۰۰	آفتابی - مهتابی - صدقی	SMD	۵۰	۵۰	پنل ۶۰x۶۰

## پنل LED توکار LED مربع ۶۰x۶۰ (مدل لیندا)



A+



تعداد در کارتن (عدد)	عرض (mm)	طول (mm)	ضخامت (mm)	زاویه تابش (deg)	شدت نور (cd)	شار نوری (lm)	رنگ نور	تکنولوژی (LED)	مصرف انرژی (Wh)	توان (W)	نوع چراغ
۵	۵۹۵	۵۹۵	۳۳	۱۱۰	> ۱۵۰۰	۴۲۰۰	آفتابی - مهتابی - صدقی	SMD	۵۰	۵۰	پنل ۶۰x۶۰

## پنل آسمان نما LED مربع توکار



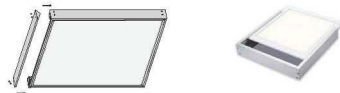
B



تعداد در کارتن (عدد)	عرض (mm)	طول (mm)	ضخامت (mm)	زاویه تابش (deg)	شدت نور (cd)	شار نوری (lm)	رنگ نور	تکنولوژی (LED)	مصرف انرژی (Wh)	توان (W)	نوع چراغ
۵	۵۹۵	۵۹۵	۷	۱۱۰	> ۵۵۰	۱۵۰۰	آسمانی	SMD	۵۰	۵۰	پنل آسمان نما ۶۰x۶۰

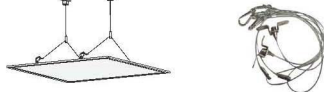
## لوازم جانبی پنل های LED

### قاب تبدیل پنل توکار به روکار:



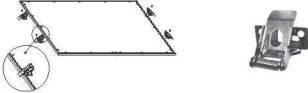
قاب تبدیل پنل توکار به روکار پارس شهاب با بدنه فلزی برای تبدیل پنل توکار مربعی (با ابعاد ۶۰x۶۰ میلیمتر) به روکار مورد استفاده قرار می‌گیرد. این قاب سبب می‌شود بدون نیاز به ایجاد تغییر در ساختار محل نصب و هیچ گونه برشی چراغ‌های توکار به صورت روکار در سقف آسان و سریع نصب گردد.

### قلاب آویز:



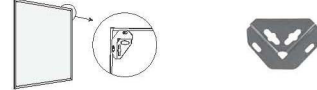
برای نصب پنل‌های توکار پارس شهاب در مکان‌های دارای سقف بلند، فاقد سقف کاذب و یا در صورت تمایل جهت نصب آویز پنل، از قلاب آویز استفاده می‌شود.

### گیره فنری:



از گیره فنری برای نصب پنل توکار پارس شهاب بر روی سقف‌های کاذب ثابت استفاده می‌شود.

### پایه دیواری:



برای نصب پنل‌های توکار پارس شهاب بر روی دیوار، از پایه دیواری استفاده می‌شود.

## چراغ LED فریم پنل ۶۰x۶۰ (مدل لاله)



A+



تعداد در کارتن (عدد)	عرض (mm)	طول (mm)	ضخامت (mm)	زاویه تابش (deg)	شار نوری (lm)	رنگ نور	تکنولوژی (LED)	مصرف انرژی (Wh)	توان (W)	نوع چراغ
۵	۵۹۵	۵۹۵	۱۱	۱۱۰	۴۲۰۰	آفتابی - مهتابی - صدقی	SMD	۵۰	۵۰	فریم پنل ۵۰ وات

